

# CRÉDENCES ET COMPLÉMENTS

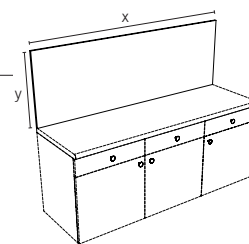
## CRÉDENCE EN STRATIFIÉ ASSORTI PLAN DE TRAVAIL Epaisseur 10 mm

AU M<sup>2</sup>

- Ne convient pas pour plaques Gaz

### DESCRIPTIF

Découpes à dimensions finies en mm  
 Dimensions minimum : y = 13,5 ; x = 24 cm  
 4 chants droits - Épaisseur du stratifié 10/10<sup>ème</sup>  
 1 seule face dans le même décor  
 Le fil du décor est toujours orienté dans le sens de la longueur x



Eco

7 Kg/m<sup>2</sup>

### BON DE COMMANDE

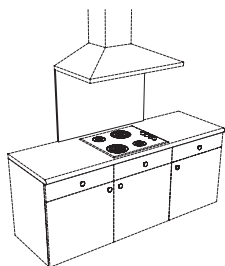
Il suffit d'utiliser le code **CRED/\_** suivi du code modèle.  
 Les dimensions sont à renseigner impérativement en mm.  
 Pour éviter toute erreur et retard de livraison,  
 il est indispensable de réaliser un schéma  
 avec les dimensions en mm et le sens du fil du décor.

Hauteur y	Longueur x	G 1	G 2	G 3
13,5 à 122 cm	25 ≤ x ≤ 400 cm	<b>CRED/_</b>		
		1275 pts/m <sup>2</sup>	1350 pts/m <sup>2</sup>	1350 pts/m <sup>2</sup>

Minimum de facturation : 375 pts

Maximum 3550mm pour D014 et D088

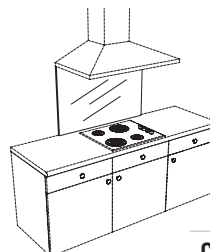
## CRÉDENCE EN INOX 12/10<sup>ÈME</sup>



- Ne convient pas pour plaques Gaz
- Epaisseur 19 mm
- Largeur 90 x Hauteur 65 cm

		Eco
<b>CRED/I</b>	1588 pts	0,16

## CRÉDENCE EN VERRE ÉMAILLÉ TREMPÉ



- Tous feux
- Epaisseur 6 mm
- Largeur 90 x Hauteur 75 cm

	Blanc 1	Gris 6	Noir n	Eco
<b>CRED/W/_</b>	1300 pts	1300 pts	1300 pts	0,83

## FEUILLE DE STRATIFIÉ PLAN DE TRAVAIL ET CRÉDENCE

- Dimensions : 410 x 130 cm



<b>FST/_</b>	1660 pts
--------------	----------

Bandes de Chant cf. p. 208